



Camnpal

COOPERATIVA AGRÍCOLA MISTA NOVA PALMA LTDA

**DEMONSTRAÇÕES CONTÁBEIS
ENCERRADAS EM 31 DEZEMBRO
DE 2023.**

CNPJ: 91.022.632/0001-01

NOVA PALMA - RS

31 DE DEZEMBRO DE 2023.

COOPERATIVA AGRÍCOLA MISTA NOVA PALMA LTDA.

CNPJ - 91.022.632/0001-01

BALANÇO - 2023

SUMÁRIO:

	Pág.
Balanço Patrimonial: Ativo	02
Passivo	03
Demonstração de Sobras ou Perdas.....	04
Demonstração do Resultado Abrangente	05
Demonstração das Mutações do Patrimônio Líquido	06
Demonstração dos Fluxos de Caixa	07
Demonstração do Valor Adicionado.....	08
Notas Explicativas	09 a 29

A T I V O	NE	31/12/2023	%	31/12/2022	%
CIRCULANTE		547.949.369	65,49	649.276.575	74,18
Caixa e Equivalentes de Caixa	05.	45.676.687	5,46	36.997.017	4,23
Créditos		358.527.478	42,85	444.770.252	50,81
Com Cooperados	05/05.01	62.656.689	7,49	56.612.671	6,47
Com Terceiros	05/05.02	278.879.945	33,33	372.497.732	42,56
Impostos a Recuperar	05.03	5.414.753	0,65	5.299.575	0,61
Compras Para Recebimento Futuro		6.669.405	0,80	5.951.953	0,68
Outros Créditos	05.	4.906.685	0,59	4.408.322	0,50
Estoques	05.04	133.599.681	15,97	166.791.734	19,06
Gastos Antecipados	05.05	10.145.523	1,21	717.571	0,08
ATIVO NÃO CIRCULANTE		288.707.121	34,51	226.037.018	25,82
Realizável de Longo Prazo		27.846.410	3,33	26.883.224	3,07
Créditos Com Cooperados	05/05.01	7.817.747	0,93	3.781.279	0,43
Créditos Com Terceiros	05/05.02	10.044.920	1,20	4.052.305	0,46
Depósitos Judiciais	05.08	7.009.087	0,84	6.084.294	0,70
Impostos a Recuperar	05.03	2.911.972	0,35	12.802.713	1,46
Precatórios	05.06	62.684	0,01	62.684	0,01
Títulos e Valores Mobiliários		0	0,00	99.950	0,01
Investimentos	05.09	5.137.889	0,61	4.889.283	0,56
Imobilizado	05.10	255.548.700	30,54	194.101.663	22,18
Intangível	05.10	174.121	0,02	162.848	0,02
TOTAL DO ATIVO		836.656.490	100,00	875.313.592	100,00

As notas explicativas são parte integrante das demonstrações contábeis.



CAMPAL - Cooperativa Agrícola Mista Nova Palma Ltda

CNPJ - 91.022.632/0001-01 NIRE 43400003304

DEMONSTRAÇÕES FINANCEIRAS DE 31 DE DEZEMBRO DE 2023 E 2022.
BALANÇO PATRIMONIAL

Valores em R\$

PASSIVO	NE	2023	%	2022	%
CIRCULANTE		432.317.987	51,67	511.471.731	58,43
Fornecedores	05.	28.444.429	3,40	22.857.392	2,61
Empréstimos e Financiamentos Bancários	05/05.11	3.254.832	0,39	3.451.969	0,39
Obrigações com Associados e Terceiros	05.	28.376.372	3,39	53.888.016	6,16
Produtos em Depósito a Liquidar	05/05.12	334.188.791	39,94	395.028.078	45,13
Vendas para Entrega Futura	05.	3.003.231	0,36	3.894.138	0,44
Obrigações Sociais e Trabalhistas		2.817.931	0,34	2.495.447	0,29
Obrigações Tributárias		1.282.916	0,15	1.945.676	0,22
Provisão de Férias e encargos		4.052.321	0,48	3.665.800	0,42
Participação nos Resultados	07.02	2.966.821	0,35	2.907.379	0,33
Provisão de Juros sobre o capital	04.14	3.220.000	0,38	2.643.000	0,30
Adiantamentos de Terceiros		421.693	0,05	219.545	0,03
Sobras ou Perdas à Disposição da AGO	04.18	10.802.099	1,29	10.698.173	1,22
Funrural Parcelamento PRR	05.07	392.171	0,05	392.171	0,04
Outras Obrigações	05/05.13	9.094.379	1,09	7.384.946	0,84
PASSIVO NÃO CIRCULANTE		30.602.576	3,66	32.228.186	3,68
Empréstimos e Financiamentos Bancários	05/05.11	12.420.591	1,48	15.279.181	1,75
Tributos e Contrib. em Discussão Judicial	05.14	7.018.973	0,84	6.089.299	0,70
Provisão Contingências	05.15	9.789.310	1,17	9.708.619	1,11
Outras Obrigações	05.13	682.398	0,08	511.101	0,06
Provisão IR e CSLL S/ o AAP	04.10	691.305	0,08	639.984	0,07
PATRIMÔNIO LÍQUIDO		373.735.927	44,67	331.613.675	37,89
Capital Social Integralizado	07.01	40.124.196	4,80	33.466.537	3,82
Reserva de Reavaliação		82.900	0,01	82.900	0,01
Ajuste de Avaliação Patrimonial	04.10	9.700.923	1,16	9.835.709	1,12
Reserva Legal	07.02	130.070.329	15,55	114.150.814	13,04
Fates	07.02	57.229.355	6,84	54.581.963	6,24
Reserva de Investimentos	07.02	123.911.936	14,81	108.070.366	12,35
Reserva de Capitalização	07.02	5.280.523	0,63	5.349.087	0,61
Reserva de Incentivo a Exportações		154.172	0,02	154.172	0,02
Reserva de Doações e Incentivos Fiscais		5.792.348	0,69	200.000	0,02
Resultado Aplicações Financeiras a Destinar		1.389.246	0,17	503.263	0,06
Ajustes de Exercícios Anteriores	07.08	0	0,00	5.218.866	0,60
TOTAL DO PASSIVO E PATRIMÔNIO LÍQUIDO		836.656.490	100,00	875.313.592	100,00

As notas explicativas são parte integrante das demonstrações contábeis.



CAMPAL - Cooperativa Agrícola Mista Nova Palma Ltda

CNPJ - 91.022.632/0001-01 NIRE 43400003304

DEMONSTRAÇÕES FINANCEIRAS DE 31 DE DEZEMBRO DE 2023 E 2022
DEMONSTRAÇÃO DE SOBRAS OU PERDAS

Valores em R\$

NE			2023		2022		
	Cooperados	Não Cooperados	Total	%	Total	%	
INGRESSO/RECEITA OPERACIONAL BRUTA	1.081.498.518	263.568.336	1.345.066.854	102,23	1.524.394.236	101,53	
IMPOSTOS INCIDENTES	11.605.586	17.698.109	29.303.694	2,23	22.990.621	1,53	
INGRESSO/RECEITA OPERACIONAL LÍQUIDA	1.069.892.933	245.870.227	1.315.763.160	100,00	1.501.403.615	100,00	
DISPÊNDIO/CUSTO PRODUTOS MERCADORIAS	944.373.902	201.244.855	1.145.618.757	87,07	1.318.565.556	87,82	
SOBRA BRUTA	125.519.031	44.625.372	170.144.403	12,93	182.838.059	12,18	
DISPÊNDIOS/DESPESAS OPERACIONAIS	89.132.263	28.271.227	117.403.490	8,92	113.251.891	7,54	
Gastos com Pessoal	19.674.512	6.447.517	26.122.029	1,99	23.566.329	1,57	
Fretes	20.492.266	3.114.181	23.606.447	1,79	27.053.653	1,80	
Demais Serviços de Terceiros	5.283.775	1.439.543	6.723.318	0,51	6.659.318	0,44	
Encargos Sociais	7.169.735	2.341.349	9.511.084	0,72	8.477.736	0,56	
Impostos e Taxas	1.222.753	315.764	1.538.517	0,12	1.141.715	0,08	
Depreciação do Imobilizado	8.957.145	2.256.585	11.213.730	0,85	10.538.763	0,70	
Participação Funcionários	2.386.315	580.506	2.966.821	0,23	2.907.379	0,19	
Demais Gastos Operacionais	06.01	23.945.763	11.775.782	2,71	32.906.998	2,19	
PROVISÕES	06.02	3.592.937	1.687.064	5.280.000,70	0,40	-18.641.954	-1,24
OUTROS RESULTADOS OPERACIONAIS	05.19	2.872.181	1.456.873	4.329.054	0,33	4.670.524	0,31
RESULTADO ANTES DO FINANCEIRO		35.666.012	16.123.954	51.789.965	3,94	55.614.739	3,70
RESULTADO FINANCEIRO LÍQUIDO	05.16	11.770.593	-2.104.014	9.666.580	0,73	3.926.864	0,26
RESULTADO OPERACIONAL ANTES IR E CS		47.436.605	14.019.940	61.456.545	4,67	59.541.603	3,97
IRPJ e CSLL Correntes	05.17	0	5.078.312	5.078.312	0,39	5.091.415	0,34
IRPJ e CSLL Diferidos	05.18	0	-188.734	(188.734)	-0,01	-1.290.317	-0,09
RESULTADO DO EXERCÍCIO		47.436.605	9.130.363	56.566.967	4,30	55.740.505	3,71

As notas explicativas são parte integrante das demonstrações contábeis.



CAMPAL - Cooperativa Agrícola Mista Nova Palma Ltda
 CNPJ - 91.022.632/0001-01 NIRE 43400003304

DEMONSTRAÇÕES FINANCEIRAS DE 31 DE DEZEMBRO DE 2023 E 2022
DEMONSTRAÇÃO RESULTADO ABRANGENTE

Valores em R\$

	NE			2023	2022
		Ato Cooperativo	Não Cooperativo	Total	Total
RESULTADO DO EXERCÍCIO		47.436.605	9.130.363	56.566.967	55.740.505
OUTROS RESULTADOS ABRANGENTES		49.994	33.472	83.466	149.836
Realização Reserva Reavaliação		-	-	-	-
Realização Ajuste Avaliação Patrimonial	04.10	49.994	33.472	83.466	149.836
RESULTADO ABRANGENTE DO EXERCÍCIO		47.486.599	9.163.835	56.650.433	55.890.341

As notas explicativas são parte integrante das demonstrações contábeis.

DEMONSTRAÇÃO DAS DESTINAÇÕES LEGAIS E ESTATUTÁRIAS

Valores em R\$


	NE			2023	2022
		Ato Cooperativo	Não Cooperativo	Total	Total
RESULTADO ABRANGENTE DO EXERCÍCIO		47.486.599	9.163.835	56.650.433	55.890.341
Reversão FATES - ITG 2004 CFC	04.12	2.678.374	652.525	3.330.899	2.513.033
Destinação para Reserva de Incentivos Fiscais		-	-	-	-
BASE DAS DESTINAÇÕES		50.164.972	9.816.360	59.981.332	58.403.374
FATES - Operações com Terceiros		-	8.930.377	8.930.377	7.083.789
Proposta Destinação Resultado Aplicações Financeiras		-	885.983	885.983	503.263
FATES - 5%		2.640.262	-	2.640.262	2.674.543
Reserva Legal - 30%		15.841.570	-	15.841.570	16.047.260
Reserva de Investimento - 30%		15.841.570	-	15.841.570	16.047.260
Reserva de Capitalização - 10%		5.280.523	-	5.280.523	5.349.087
SOBRAS A DISPOSIÇÃO DA AGO		10.561.047	-	10.561.047	10.698.173

As notas explicativas são parte integrante das demonstrações contábeis.



Componentes	RESERVAS DE SOBRAS										Total		
	Capital Integralizado	Reserva Legal	Reserva de Investimentos	Reserva de Capitalização	FATES	Reserva de Reavaliação	Reserva de Incentivos Fiscais	Reserva de Doações Fiscais	Reserva de Avaliação Patrimonial	Reserva de Incentivo Exportações		Ajuste de Exercício Anterior	Sobras a Disposição da AGO
SALDOS EM 31.12.2021	26.152.663	97.967.545	92.023.106	7.261.937	47.336.664	82.900	0	200.000	10.040.610	154.172	5.218.866	0	286.438.462
DELIBERAÇÕES DA AGO:													
Destinação Fundo Capitalização	7.261.908	0		-7.261.937								0	-30
Dest. Ajuste de Exercício Anterior		0											0
EVENTOS NO EXERCÍCIO:													
Baixas de capital	-810.744	0											-810.744
Integralizações de capital	90.422	0											90.422
Juros capitalizados	772.289												772.289
Provisão IR/CSLL s/ AAP -ajuste								-55.065					-55.065
Correção saldo do AAP Equip. de Info.								0					0
Créditos c/c Art.39 Estatuto Social		136.009											136.009
RESULTADO E DESTINAÇÕES													
Resultado do Exercício							0					55.740.505	55.740.505
Demais Resultados Abrangentes								-149.836				149.836	0
Rever./Consti.de Fundos e Reservas					-2.513.033			0				2.513.033	0
Destinações Estatutárias		16.047.260	16.047.260	5.349.087	9.758.332			0				-57.900.111	-10.698.173
SALDOS EM 31.12.2022	33.466.537	114.150.814	108.070.366	5.349.087	54.581.963	82.900	0	200.000	9.835.709	154.172	5.218.866	503.263	331.613.875
DELIBERAÇÕES DA AGO:													
Destinação Fundo Capitalização	5.349.055			-5.349.087									-32
Destinação do Ajuste de Exercício Anterior											-5.218.866		-5.218.866
EVENTOS NO EXERCÍCIO:													
Baixas de capital	-1.307.911												-1.307.911
Integralizações de capital	91.475												91.475
Juros capitalizados	2.525.040												2.525.040
Provisão IR/CSLL s/ AAP -ajuste									-51.320				-51.320
Créditos c/c Art.39 Estatuto Social		77.945											77.945
Reserva Incentivos Fiscais					-5.592.348		5.592.348						
RESULTADO E DESTINAÇÕES													
Resultado do Exercício												56.566.967	56.566.967
Demais Resultados Abrangentes								-83.466				83.466	0
Reversão Fundos e Reservas					-3.330.899							3.330.899	0
Destinações Estatutárias		15.841.570	15.841.570	5.280.523	11.570.639							-59.095.349	-10.561.047
SALDOS EM 31.12.2023	40.124.196	130.070.329	123.911.936	5.280.523	57.229.355	82.900	5.592.348	200.000	9.700.923	154.172	0	1.389.246	373.735.927

As notas explicativas são parte integrante das demonstrações contábeis.



CAMNPAL - Cooperativa Agrícola Mista Nova Palma Ltda.
CNPJ 91.022.632/0001-01 NIRE 43400003304

DEMONSTRAÇÕES FIANANCEIRAS DE 31 DE DEZEMBRO DE 2023 E 2022
DEMONSTRAÇÃO DOS FLUXOS DE CAIXA
Valores em R\$

Método Indireto	2023	2022
Fluxo de Caixa das Atividades Operacionais		
Resultado Líquido do Exercício	61.456.545	59.541.603
Ajustes ao Resultado Líquido:		
Depreciação, amortização e baixa pela perda	11.675.402	11.062.340
Juros apropriados e não pagos	0	-990.859
Aumento/Redução da Estimativa de perda sobre CLD	336.830	10.643.609
Const./Reversão de Provisões de Contingências	80.691	1.909.080
Resultado Participação Soc. Cooperativa - Capitalizado	0	0
Resultado Venda de Bens do Imobilizado	-359.170	-139.576
Resultado Líquido do Exercício - ajustado	73.190.298	82.026.197
Variações saldos contas Ativo e Passivo Operacional:		
Créditos com Cooperados	-10.049.744	-16.877.704
Créditos com Terceiros	87.427.366	-56.470.137
Cheques para Depósito	74.434	-652.426
Estoques	33.192.053	20.765.663
Despesas Antecipadas	-9.427.952	-354.351
Depósitos Judiciais	-880.478	-948.465
Demais Contas do Ativo Operacional	3.196.630	-7.174.616
Fornecedores	5.587.037	3.068.763
Obrigações Tributárias	-662.760	796.562
Produtos em Depósito a Liquidar	-60.839.287	63.300.228
Obrigações com Associados e Terceiros	-25.511.645	-5.841.821
Vendas para Entrega Futura	-890.908	966.521
Pagamento Juros sobre o Capital	3.102.040	2.631.289
Outras Obrigações	1.880.730	-1.718.453
Funrural Parcelamento	0	-899.390
Demais Contas do Passivo Operacional	2.097.006	-105.961
Imposto de Renda e Contribuição Social	-4.889.578	-3.801.098
Caixa Líquido Proveniente das Atividades Operacionais	96.595.243	78.710.801
Fluxos de Caixa das Atividades de Investimento		
Aquisição de Bens do Ativo Imobilizado, Intangível e Investimentos	-74.434.656	-32.252.040
Créditos de Pis e Cofins sobre aquisições imobilizado	926.826	368.219
Ingresso da Venda de Bens do Imobilizado	484.680	323.120
Caixa Líquido nas Atividades de Investimentos	-73.023.150	-31.560.701
Fluxos de Caixa das Atividades de Financiamento		
Empréstimos e Financiamentos - Captação	30.099.000	39.700.000
Empréstimos e Financiamentos - Liquidações e encargos	-33.154.728	-76.184.113
Distribuição de Sobras do Exercício Anterior	-10.698.173	-14.523.875
Formação de reserva	77.945	136.009
Integralização de Capital Social pelos Associados	91.475	90.422
Devolução de Capital Social	-1.307.911	-810.744
Outras operações	-32	-30
Caixa Líquido nas Atividades de Financiamentos	-14.892.423	-51.592.330
Aumento Líquido ao Caixa e Equivalente de Caixa	8.679.670	-4.442.230
Caixa e Equivalente de Caixa no Início do Período	36.997.017	41.439.247
Caixa e Equivalente de Caixa no Fim do Período	45.676.687	36.997.018
Varição das Contas Caixa/Bancos/Equivalentes	8.679.670	-4.442.229

As notas explicativas são parte integrante das demonstrações contábeis.



DEMONSTRAÇÕES FINANCEIRAS DE 31 DE DEZEMBRO DE 2023 E 2022
DEMONSTRAÇÃO DO VALOR ADICIONADO
 Valores em R\$

Contas	2023	%	2022	%
1. Ingressos e Receitas	1.350.318.816		1.520.599.147	
1.1 Venda de Mercadorias, Produtos e Serviços	1.345.066.854		1.524.394.236	
1.2 Outros Ingressos e Receitas Operacionais	5.588.792		6.848.520	
1.3 Estimativa de perda s/ Créditos de Liquidação Duvidosa	(336.830)		(10.643.609)	
2. Insumos Adquiridos de Terceiros	1.226.057.947		1.402.454.458	
2.1 Matérias primas	211.195.071		93.458.268	
2.2 Demais custos de produção e CMV e CSP	943.919.108		1.235.378.241	
2.3 Materiais, Energia, Serviços de Terceiros e Outros	69.658.233		71.422.044	
2.4 Outros Dispendios e Despesas Operacionais	1.285.535		2.195.905	
3. Valor Adicionado Bruto	124.260.869		118.144.689	
4. Retenções	11.675.402		11.062.340	
4.1 Depreciação, Amortização e Exaustão	11.675.402		11.062.340	
5. Valor Adicionado Líquido Produzido pela Entidade	112.585.467		107.082.349	
6. Valor Adicionado Recebido em Transferência	21.147.415		8.564.053	
6.1 Resultado de Participação Societária - Total	20.786		12.853	
6.2 Ingressos e Receitas Financeiras	21.121.620		8.546.145	
6.3 Aluguéis Recebidos, Outros	5.010		5.055	
7. Valor Adicionado Total a Distribuir	133.732.883		115.646.402	
8. Distribuição do Valor Adicionado	133.732.883	100,0	115.646.402	100,00
8.1 Empregados	39.684.073	29,67	35.712.170	30,88
8.1.1 Salários e Encargos	30.118.868	22,52	27.190.634	23,51
8.1.2 Honorários da Diretoria	679.734	0,51	633.096	0,55
8.1.3 Participação Funcionários no Resultado	2.966.821	2,22	2.907.379	2,51
8.1.4 Benefícios	5.918.650	4,43	4.981.061	4,31
8.2 Tributos	25.842.962	19,32	19.402.785	16,78
8.2.1 Federais	12.932.387	9,67	10.803.570	9,34
8.2.2 Estaduais	12.380.514	9,26	8.340.642	7,21
8.2.3 Municipais	530.061	0,40	258.572	0,22
8.3 Financiadores	8.418.881	6,30	2.147.942	1,86
8.3.1 Encargos Financeiros	8.235.040	6,16	1.976.281	1,71
8.3.2 Aluguéis	183.841	0,14	171.661	0,15
8.4 Remuneração de Capitais Próprios	59.786.967	44,71	58.383.505	50,48
8.4.1 Juros sobre o Capital Próprio	3.220.000	2,41	2.643.000	2,29
8.4.2 Distribuição de Sobras aos Cooperados	10.561.047	7,90	10.698.173	9,25
8.4.3 Resultados Retidos do Exercício	46.005.920	34,40	45.042.332	38,95



**COOPERATIVA AGRÍCOLA MISTA NOVA PALMA LTDA.
CNPJ Nº 91.022.632/0001-01**

DEMONSTRAÇÕES FINANCEIRAS DE 31 DE DEZEMBRO DE 2023 E 2022.

V - NOTAS EXPLICATIVAS

NOTA 01 – CONTEXTO OPERACIONAL

A Cooperativa Agrícola Mista Nova Palma Ltda - CAMNPAL é uma sociedade cooperativa de primeiro grau, que iniciou suas atividades em 03 de fevereiro de 1963, congregando hoje 7.533 associados na maioria pequenos e médios produtores. A CAMNPAL possui unidades instaladas nos municípios de Dona Francisca, São João do Polêsine, Itaara, São Martinho da Serra, Júlio de Castilhos, Santa Maria, Pinhal Grande, Restinga Seca, Faxinal do Soturno, Novo Cabrais, São Sepé e sede em Nova Palma - RS.

NOTA 02 – PRINCIPAIS ATIVIDADES

A CAMNPAL atua no recebimento e armazenamento de produtos agrícolas, industrialização de milho, trigo, arroz, feijão, e fábrica de rações, posto de resfriamento de leite, bem como na comercialização de insumos agropecuários, bens de consumo e prestação de serviços de assistência técnica.

NOTA 03 – ELABORAÇÃO E APRESENTAÇÃO DAS DEMONSTRAÇÕES CONTÁBEIS

As Demonstrações Contábeis foram elaboradas com base nas Práticas Contábeis adotadas no Brasil aplicáveis às empresas de grande porte, considerados ainda aspectos específicos da Lei 5.764/71 que rege o sistema cooperativo e a ITG 2004 do Conselho Federal de Contabilidade específica para as sociedades cooperativas.

Trata-se de demonstrações contábeis individuais e encontram-se apresentadas em moeda corrente nacional – denominada de Real, sendo essa a moeda funcional. Elaboradas para os fins societários e atendimento de bancos, clientes, fornecedores e público em geral interessado nas informações, tendo sido aprovadas pela diretoria em 09 de fevereiro de 2024.

NOTA 04 - PRÁTICAS CONTÁBEIS MATERIAIS

04.01 - Regime de Escrituração

Foi adotado o regime de competência para o registro das mutações patrimoniais ocorridas no exercício. A aplicação desse regime implica no reconhecimento dos ingressos e dispêndios e das receitas, custos e despesas quando ganhas ou incorridas, independentemente de seu efetivo recebimento ou pagamento.

Esta prática somente não foi aplicada em relação ao reconhecimento dos encargos financeiros do contas a receber de cooperados e terceiros, sendo que este somente ocorrerá pelo regime de caixa, ou seja, por ocasião do efetivo recebimento.



04.02 – Créditos em Físico de Produto

Os créditos em físico de produtos realizada com o associado, referem-se a um adiantamento em insumos ou de um débito do produtor rural com a cooperativa, firmado através de uma CPR-Cédula de Produtor Rural para entrega da produção na safra. Para os vencimentos até 2023 foram avaliados a valor de mercado a nível de produtor na data do balanço, descontado a contribuição previdenciária rural. Para os vencimentos futuros, além da contribuição previdenciária rural foi aplicada taxa de desconto de 12% para obter o valor presente do valor justo.

04.03 – Créditos Tributários

Os impostos e contribuições recuperáveis encontram-se registrados no ativo, e sobre os créditos considerados de difícil realização é reconhecida estimativa para perdas.

Os saldos credores de Pis e Cofins decorrentes da apuração pelo regime não cumulativo são registrados no ativo. Esses valores referem-se ao ano de 2023, e estão na dependência de análise e homologação dos pedidos de ressarcimento protocolados junto à Receita Federal do Brasil.

04.04 - Ajuste a Valor Presente

O ajuste a valor presente foi calculado sobre as vendas de produtos que possuem prazo de recebimento futuro, tendo por base a diferença existente entre o preço de venda a prazo e o preço de venda à vista na data da contratação da venda. Ao final do exercício o saldo de AVP que restou contabilizado em contas retificadoras dos créditos com associados e terceiros no ativo circulante é de R\$ 3.011.131,18, este valor irá compor a receita financeira do próximo exercício.

04.05 - Estimativa de perda sobre Créditos de Liquidação Duvidosa

O montante da estimativa de perdas de créditos passou de R\$ 31.412.910,05 ao final de 2022 para R\$ 31.749.740,41 ao final de 2023. Este valor está registrado em contas retificadoras dos respectivos créditos a que se vincula, de modo que estes créditos estão apresentados no balanço pelo seu custo amortizável.

Para compor o saldo da estimativa de perda foram considerados os créditos com terceiros vencidos a mais de 06 (seis) meses, os créditos com cooperados vencidos a mais de 01 (um) ano, os cheques devolvidos, os títulos em cobrança judicial e os créditos que não se enquadram nos critérios anteriores, mas que oferecem risco de não recebimento. Dentre esses, o comitê de crédito avaliou as liberações de créditos acima de R\$ 100.000,00 (cem mil reais) por associado, classificando-os sobre critérios de riscos, no qual foi considerado o histórico financeiro, a futura safra, entre outros. Foi mantido o valor de R\$ 2.000.000,00 do montante adicional feito em 2021, por conta dos riscos decorrentes da forte estiagem que recai nos últimos anos sobre a área de atuação da cooperativa, que poderá afetar o fluxo dos ingressos financeiros no exercício de 2024. Também em 2021, foi realizado o parcelamento do Funrural, referente a Lei.13.606/2018, junto aos produtores, sobre o que se estimou perdas no montante de R\$ 1.752.381,79, mantendo-se o mesmo valor ao final de 2023.

04.06 – Estoques

Os estoques existentes na data do balanço foram avaliados de acordo com os critérios descritos a seguir, em todos os casos não superior ao valor de mercado:



Produtos e mercadorias para venda: custo médio móvel ponderado, despojados dos impostos recuperáveis;

Produtos Agroindustriais: custo de produção;

Produtos Agrícolas Próprios: custo médio móvel ponderado ou valor de compra cotado no mercado ativo;

Produtos Agrícolas de Cooperados/Terceiros mantidos em depósito: valor de compra cotado no mercado ativo, mesmo critério de mensuração dos produtos em depósito a liquidar no passivo.

04.07 – Imobilizado

04.07.01 – Bases de Mensuração

Os bens do ativo imobilizado registrados até o ano de 2010 encontram-se reconhecidos pelo custo atribuído na forma prevista na NBC ITG 10, aprovada pela resolução 1.263/09 do CFC. Os bens incorporados ao imobilizado a partir de 2011 estão reconhecidos pelo custo de aquisição.

04.07.02 – Método de Depreciação

A depreciação do imobilizado é calculada pelo método linear sobre o valor depreciável dos bens, apurado com base em estimativa de vida útil e valor residual recuperável, conforme requerido na norma contábil.

04.07.03 – Análise de Recuperabilidade

A análise da recuperabilidade dos bens do ativo imobilizado é realizada em reunião do conselho de administração, ocasião na qual se concluiu por não ser necessário o reconhecimento de provisão para desvalorização destes ativos. Desde então, nenhum novo fato chegou ao conhecimento da administração que indicasse mudanças na análise realizada na referida ocasião.

04.07.04 – Revisão de Estimativas

É adotada a prática de revisão da vida útil e valor residual recuperável dos bens do ativo imobilizado. O trabalho realizado não identificou qualquer alteração das estimativas anteriores, desta forma, não foi realizado qualquer ajuste.

04.08 – Vendas para Entrega Futura

As operações de venda para entrega futura foram registradas no passivo circulante pelo valor da venda, devendo ser reconhecida a receita somente quando da efetiva entrega das mercadorias, quando também serão apropriados os custos correspondentes.

Em razão do comportamento dos preços dos insumos agrícolas, entre as operações de vendas para entrega futura, inclusive as que se encontram formalizadas apenas com pedidos e, portanto, não reconhecidas contabilmente, existem casos em que os preços de venda são inferiores ao custo médio dos produtos existentes nos estoques ou dos preços de aquisição já contratados, formalizados em pedidos de compra. Para evitar que, quando efetuar a entrega e reconhecer a receita em 2024 se apure resultado bruto negativo, foi constituída provisão contábil no montante de R\$ 297.595,32.



04.09 – Provisões

A Cooperativa registra provisões quando possui uma obrigação presente (legal ou construtiva) resultante de um evento passado, cujo desembolso de caixa futuro seja considerado como provável e seu montante possa ser estimado de forma confiável.

O montante reconhecido como uma provisão é a melhor estimativa do valor requerido para liquidar a obrigação nas datas dos balanços, levando-se em conta os riscos e incertezas inerentes ao processo de estimativa do valor da obrigação.

A cooperativa firmou uma Cessão de Créditos com a empresa **ENGELHART CTP BRASIL SA**, para adquirir os direitos creditórios postulados na Execução, RJ e Embargos de Terceiros da cedente **GIOVELLI CIA LTDA**, para aquisição das garantias em primeiro grau, operação no valor de R\$ 8.000.000,00 com vencimentos em 02 parcelas iguais com vencimentos em 20/12/2021 e 20/12/2022, diante do risco do negócio foi estimado perdas no valor de R\$ 2.000.000,00 em 2021 e R\$ 2.000.000,00 em 2022, sendo mantidos os mesmos valores em 2023.

04.10 – Ajuste de Avaliação Patrimonial

Os bens do imobilizado que se encontravam com valor contábil inferior ao valor justo foram atualizados, sendo os registros efetuados em contrapartida da conta Ajuste de Avaliação Patrimonial, no Patrimônio Líquido, de conformidade com o previsto na ITG 10 do Conselho Federal de Contabilidade. A parcela realizada do ajuste de avaliação patrimonial neste exercício foi de R\$ 83.465,87 este valor é correspondente a depreciação apurada sobre os bens que tiveram seu custo atribuído e a baixa dos que porventura tenham sido alienados, ambos os saldos foram apropriados no resultado do exercício. Conforme demonstrado na Demonstração do Resultado Abrangente, este valor foi realizado para compor a base das destinações legais e estatutárias.

Conforme previsto na norma supracitada, também foi atualizado em R\$ 51.320,46 o valor da provisão do IRPJ e CSLL sobre o saldo do Ajuste de Avaliação Patrimonial, proporcionalmente às operações com não cooperados, permanecendo ao final do exercício o valor de R\$ 691.304,89 registrado em conta redutora do ajuste, no patrimônio líquido, contra conta de Provisão IR e CS Diferidos sobre A.A.P., no passivo não circulante.

04.11 – Reconhecimento das Receitas

Todas as modalidades de vendas praticadas pela cooperativa são reconhecidas no momento da emissão da nota fiscal, satisfazendo os requisitos exigidos na norma contábil, face historicamente não ocorrerem situações de vendas não concretizadas, com exceção das Vendas para Entrega Futura, cujo faturamento é registrado no Passivo Circulante em conta com o mesmo nome e permanecem reconhecidos pelo valor de venda, de modo que a receita será reconhecida no resultado do exercício quando da efetiva entrega dos bens.

04.12 – Assistência Técnica Educacional e Social

Os gastos realizados com recursos do Fundo de Assistência Técnica Educacional e Social foram registrados nas contas de resultado, no valor de R\$ 3.330.899,00, sendo revertido da reserva para conta Sobras ou Perdas, de conformidade com o que estabelece a ITG 2004 do Conselho Federal de Contabilidade.



04.13 – Operações com Não Cooperados

As receitas, custos e despesas decorrentes das operações com não cooperados estão contabilizadas separadamente, de modo a permitir os cálculos para a incidência dos tributos e apuração e destinação dos resultados.

Os rendimentos das aplicações financeiras foram integralmente considerados como decorrente de operações com não cooperados, deduzindo-se o custo financeiro relativo aos recursos aplicados, para os fins de tributação do resultado. O resultado após a tributação, em atendimento a ITG 2004 do CFC, permanece a disposição dos cooperados para deliberação em AGO.

04.14 – Juros sobre o Capital Social

Foram atribuídos juros de 8,03% a.a. sobre os valores do capital social integralizado, resultando no valor de R\$ 3.220.000,00, o qual foi provisionado no passivo para ser deliberado em assembleia geral dos cooperados a forma de pagamento, que poderá ser mediante incorporação ao capital social.

04.15 – Efeitos das Mudanças nas Taxas de Câmbio e Conversão de Demonstrações Contábeis

A moeda funcional da Cooperativa é o Real. As operações de importação e exportação quando realizadas em moeda estrangeira são convertidas para a moeda funcional mediante a utilização da taxa de câmbio divulgada pelo BACEN – Banco Central do Brasil e pela RFB – Receita Federal do Brasil, sendo os ganhos e perdas com variação cambial na aplicação das taxas de câmbios sobre os ativos e passivos são reconhecidos como receitas e despesas financeiras.

04.16 – Circulantes e não circulantes

A classificação de ativos e passivos entre circulante e não circulante leva em consideração os prazos de vencimento, sendo registrados como não circulantes os valores que possuem prazos de vencimentos superiores a 365 dias da data base das demonstrações contábeis, bem como, os créditos que não possuem perspectiva de realização dentro deste período.

04.17 – Vendas com Preços a Fixar

Em 2023 foi alterado a forma de mensuração das vendas com preço a fixar, passando a ser reconhecidas nas receitas e os créditos correspondentes no ativo, conta Clientes, mensurados com base nos mesmos critérios aplicados aos estoques a liquidar de produtos agrícolas, ou seja, a valor de mercado tendo por base os preços praticados no mercado a nível de produtor. Com adoção dessa prática, é assegurado o reconhecimento das margens de comercialização somente quando os preços forem fixados.

04.18 – Sobras ou Perdas à Disposição da AGO

Constituída com 20% das sobras das operações com os cooperados serão rateadas entre os associados em partes proporcionais às operações das quais tiverem participado no período, salvo deliberação diversa na Assembleia Geral. Historicamente esta destinação é aprovada em assembleia geral ordinária, motivo pelo qual, a prática é demonstrar no encerramento do exercício o



valor correspondente as sobras na conta Sobras ou Perdas à Disposição da AGO no Passivo Circulante.

05 – Instrumentos Financeiros

Caracteriza-se como instrumento financeiro, qualquer contrato que dá origem a um ativo financeiro em uma entidade e a um passivo financeiro ou instrumento de patrimônio em outra entidade.

Os instrumentos financeiros podem ser avaliados através de dois sistemas básicos, a saber:

Valor Justo: montante pelo qual um ativo poderia ser trocado, ou um passivo liquidado, entre partes independentes com conhecimento do negócio e interesse em realizá-lo, em uma transação em que não há favorecidos (terceiros independentes).

Custo Amortizado: quantia pelo qual o ativo financeiro ou o passivo financeiro é medido no reconhecimento inicial, menos os reembolsos de capital, mais ou menos a amortização cumulativa usando o método dos juros efetivos de qualquer diferença entre essa quantia inicial e a quantia no vencimento, e menos qualquer redução (diretamente ou por meio do uso de conta redutora) quanto à perda do valor recuperável ou incobrável.

A administração procedeu a análise dos instrumentos financeiros que compõe o ativo e o passivo e concluiu que o valor justo das disponibilidades, os saldos a receber de clientes e os passivos aproximam-se do saldo contábil, em razão de o vencimento de parte significativa desses saldos ocorrer em data próxima a do balanço. Os saldos dos empréstimos e financiamentos são atualizados monetariamente com base em índices de inflação e juros variáveis em virtude das condições de mercado e, portanto, também próximos do valor justo.

No quadro a seguir estão elencados os ativos e passivos financeiros, e os instrumentos patrimoniais, sendo identificado para cada um dos elementos: o critério de mensuração; os riscos relacionados; e as respectivas notas explicativas a que estão vinculados:

Elementos Patrimoniais	R\$	Critérios de mensuração	Riscos relacionados	NE
Ativos financeiros:				
Caixa e equivalentes de caixa	433.266	custo amortizado	concentração	5
Aplicações financeiras com prazo fixo	44.492.782	custo amortizado	concentração	5
Créditos com cooperados e clientes	341.536.634	custo amortizado	crédito e concentração	5
Crédito em físico de produtos	3.046.357	valor justo por meio do resultado	variações de preços	5
Outros Créditos	4.906.685	custo amortizado	crédito e concentração	5
Passivos financeiros:				
Fornecedores	28.444.429	custo amortizado	liquidez	5
Obrigações c/ Assoc. e terceiros	3.254.832	custo amortizado	liquidez	5
Venda para Entrega Futura	3.003.231	custo amortizado	liquidez	5
Produtos em Depósito a Liquidar	334.188.791	valor justo por meio do resultado	variações de preços	5
Empréstimos e Financiamentos	15.675.423	custo amortizado	taxa de juros/ liquidez	5
Outras Obrigações (*)	9.094.379	custo amortizado	liquidez	5



05.01 – Créditos com Cooperados		
Idade	31/12/2023	31/12/2022
Títulos vencidos a mais de 365 dias	5.827.358,76	6.011.205,01
Títulos vencidos de 181 a 365 dias	6.943.897,14	4.545.835,47
Títulos vencidos de 91 a 180 dias	4.649.537,67	2.570.169,39
Títulos vencidos em até 90 dias	9.760.057,34	13.274.174,94
A vencer em até 365 dias	56.623.504,78	53.484.157,31
A vencer após 365 dias	7.817.747,60	4.173.345,45
Encargos a Transcorrer	-655.485,50	-1.834.194,06
Ajuste a Valor Presente	-2.176.178,65	-3.789.338,39
Estimativa de Perda Sobre Créditos de LD	-18.316.002,82	-18.041.404,91
Total	70.474.436,32	60.393.950,21

05.02 – Créditos com Terceiros		
Idade	31/12/2023	31/12/2022
Títulos vencidos a mais de 365 dias	19.282.839,75	12.765.509,90
Títulos vencidos de 181 a 365 dias	3.941.843,77	411.906,22
Títulos vencidos de 91 a 180 dias	1.576.573,32	5.758.305,75
Títulos vencidos em até 90 dias	9.398.614,21	17.666.529,45
A vencer em até 365 dias	258.948.763,82	353.197.593,07
A vencer após 365 dias	10.044.920,25	27.348,99
Ajuste a Valor Presente	-834.952,53	-41.223,69
Estimativa de Perda Sobre Créditos de LD	-13.433.737,59	-13.235.933,42
Total	288.924.865,00	376.550.036,27

05.03 – Impostos a Recuperar		
Impostos	31/12/2023	31/12/2022
ICMS	678.801,39	533.200,22
Estimativa de perda sobre créditos de ICMS	-311.422,69	-311.422,69
PIS (*)	1.479.317,31	1.212.415,81
COFINS (*)	6.290.162,36	5.108.334,16
Estimativa de perda sobre créditos de PIS e COFINS (*)	-2.987.932,49	-1.944.239,97
Saldos negativos de IRPJ e CSLL	2.135.959,14	701.287,21
Estimativa de perda sobre créditos-IRPJ/CSLL	-1.870.131,67	
Total Ativo Circulante	5.414.753,35	5.299.574,74
IRPJ e CSLL diferidos s/diferenças temporárias (**)	2.666.403,89	2.477.669,82
Pis/Cofins a Apropriar s/Imobilizado	159.128,38	10.232.831,60
ICMS	86.439,67	92.211,22
Total Ativo Não Circulante	2.911.971,94	12.802.712,64



(*) A partir de maio de 2004 a cooperativa submeteu-se ao cálculo do PIS e da COFINS pelo regime não cumulativo, do que resulta em saldos credores, os quais são ressarcidos ou utilizados para compensar outros débitos tributários. Os valores sobre os quais recaem incertezas quanto a sua realização foi estimado perdas, que serão revertidas por ocasião da efetiva realização.

(**) Os impostos diferidos se referem aos efeitos positivos que se espera ter no futuro com a redução das bases de cálculo do imposto de renda e da contribuição social mediante a dedutibilidade de valores que foram reconhecidos como custos ou despesas na forma de provisão, portanto, temporariamente indedutíveis.

05.04 – Estoques

Produtos	31/12/2023	31/12/2022
Sementes	842.397,73	408.663,31
Insumos agrícolas	31.249.984,30	35.007.959,57
Produtos agrícolas (*)	65.536.395,59	95.931.662,39
Produtos agrícolas em poder de terceiros	-3.181.528,09	1.428.697,53
Insumos pecuários	9.740.282,16	8.964.727,37
Produtos agroindustriais	14.621.019,06	12.764.646,05
Seções de consumo	8.196.933,84	7.951.975,50
Almoxarifado	3.635.540,54	3.976.475,02
Próprio em poder de Terceiros - demais	3.307.855,87	719.727,54
(-) Provisão de Perdas	-349.200,00	-362.800,00
Totais	133.599.681,00	166.791.734,28

(*) Abertura dos Produtos agrícolas

Produto	Quant. Sacas	Valor Unitário	31/12/2023	31/12/2022
Arroz - sacas de 50 kg	199.198	98,14	19.549.294,88	26.485.432,63
Trigo - sacas de 60 kg	448.666	54,36	24.391.042,19	39.352.438,13
Milho - sacas de 60 kg	13.390	66,63	892.296,25	16.098,19
Soja - sacas de 60 kg	144.244	134,26	19.366.605,42	26.114.020,29
Aveia - sacas de 40 kg	42.012	32,78	1.337.156,35	3.963.673,15
Total			65.536.395,09	95.931.662,39

Obs: Os valores unitários acima, foram suprimidos em duas casas após a vírgula, qualquer diferença refere-se a arredondamentos.



05.05 – Gastos Antecipados

Despesas	31/12/2023	31/12/2022
Seguros	511.845,20	342.050,36
Fretes	9.421.071,81	147.530,50
Descontos Concedidos	0,00	54.515,82
IPVA	212.606,28	173.474,60
Totais	10.145.523,29	717.571,28

05.06 – Precatórios

	31/12/2023	31/12/2022
Precatórios	280.489,60	280.489,60
(-) Deságio sobre Precatórios	-117.805,64	-117.805,64
(-) Estimativas de perda sobre precatórios	-100.000,00	-100.000,00
Total	62.683,96	62.683,96

Em 2009 e 2010 foram adquiridos direitos sobre precatórios do governo do estado do Rio Grande do Sul, os quais foram utilizados parcialmente na tentativa de compensar saldos devedores de ICMS, no entanto a compensação não foi homologada pelo governo estadual. Desde então, contabilmente, os precatórios eram mantidos registrados no ativo não circulante, deduzidos do deságio e da estimativa de perda, enquanto os saldos devedores de ICMS permaneciam suspensos em conta do passivo não circulante, sendo atualizados anualmente pela multa e juros incidentes sobre débitos inscritos em dívida ativa estadual.

No ativo não circulante resta ainda saldo correspondente ao valor, líquido de deságio e estimativa de perda, do título Precatário nº 34.628, sobre o qual ainda reside discussão judicial.

05.07 – Parcelamento Funrural

	31/12/2023	31/12/2022
Funrural a Ressarcir Produtores - Ativo Circulante	151.809,66	151.809,66
(-) Estimativa de perdas sobre Funrural a ressarcir	-151.809,66	-151.809,66
Total Ativo	-	-
Funrural Parcelamento PRR - Passivo Circulante	392.171,21	392.171,21
Total Passivo	392.171,21	392.171,21

Em virtude da adesão ao PRR previsto na Lei 13.606/2018, a cooperativa registrou no seu passivo os valores devidos pelo quadro social e no ativo os valores a ressarcir, que foram transferidos para a conta corrente de cada produtor mediante autorização, restando um saldo que foi integralmente estimado perdas, em face das dificuldades de realização. A recuperabilidade do respectivo crédito está fundamentada na decisão tomada em assembleia geral de cooperados que deliberou sobre o parcelamento e a respectiva cobrança dos valores dos produtores.



05.08 – Depósitos Judiciais

Contas	31/12/2023	31/12/2022
PIS	717.258,95	690.614,89
COFINS	3.326.931,42	3.201.963,61
Incra	478.049,72	609.819,59
Salário Educação	2.269.486,60	1.417.633,01
SESCOOP	41.641,79	37.699,24
SEBRAE	128.281,06	79.625,68
Outros	47.437,63	46.937,63
FUNRURAL/SENAR/SAT	77.223.039,50	72.794.086,82
(-) FUNRURAL/SENAR/SAT	-77.223.039,50	-72.794.086,82
Totais	7.009.087,17	6.084.293,65

O saldo do depósito judicial do Funrural em 31/12/2023 era de R\$ 77.223.039,50, por não haver perspectivas de geração de benefício econômico futuro face as recentes decisões sobre esta matéria, foi considerado que o saldo perdeu a característica de ativo. Por este motivo, o valor da obrigação que estava registado no passivo não circulante foi reclassificado para conta redutora dos depósitos judiciais no ativo não circulante, anulando o impacto desta situação no balanço patrimonial.

05.09 – Investimentos

Empresas	31/12/2023	31/12/2022
Fecotrigo	507,65	507,65
Sicredi	776.019,44	687.044,78
Coccpell	831.192,88	674.863,97
Celetro	21.170,52	21.170,52
Cosuel	2.977.914,57	2.977.914,57
SMARTCOOP	59.728,02	59.728,02
Cresol	5.856,00	2.553,00
Redeagro	5.500,00	5.500,00
CCSA	10.000,00	10.000,00
Propriedades para Investimentos	450.000,00	450.000,00
Totais	5.137.889,08	4.889.282,51

05.10 – Imobilizado/Intangível

Movimentação	Terrenos	Predios e Silos	Máquinas e equipamentos	Móveis Utensílios	Veículos	Equip.Infor./ Outros/ Intangível	Obras em Andamento/ Adiant.	Total
Taxa média anual de Depreciação		2%	5%	5%	7%	8%		
Saldo no início do exercício								
Custo	19.735.979	100.455.771	99.258.338	3.633.693	16.612.563	4.395.843	19.720.702	263.812.886
Depreciação Acumulada	0	-15.194.691	-40.914.099	-2.568.367	-8.289.295	-2.581.925	0	-69.548.377
Saldo Líquido	19.735.979	85.261.080	58.344.238	1.065.325	8.323.268	1.813.918	19.720.702	194.264.511



Adições	306.000	65.900	42.676.256	553.272	5.454.260	426.108	24.775.749	74.257.545
Baixas Custo e Créditos de Pis e Co-fins	0	-318.255	-676.989	-19.348	-632.549	-37.958	0	-1.685.099
Baixa de Depreciação e Amortização	0	0	117.671	13.447	562.585	35.230	0	728.933
Baixas	0	0	-167.672	0	0	0	0	-167.672
Transferências	0	10.466.332	0	0	0	101.139	10.567.472	0
Perda redução ao valor recuperável	0	0	0	0	0	0	0	0
Depreciação e Amortização	0	-3.038.989	-5.944.196	-225.058	-2.122.884	-344.269	0	-11.675.397
Saldo no final do exercício	20.041.979	92.436.068	94.349.308	1.387.638	11.584.680	1.994.169	33.928.979	255.722.822
Custo	20.041.979	110.669.748	141.089.933	4.167.617	21.434.275	4.885.133	33.928.979	336.217.663
Depreciação Acumulada	0	-18.233.679	-46.740.624	-2.779.978	-9.849.595	-2.890.964	0	-80.494.841
Saldo líquido no final do exercício	20.041.979	92.436.068	94.349.308	1.387.638	11.584.680	1.994.169	33.928.979	255.722.822

Obs: qualquer diferença com o balancete, soma ou subtração, surge do arredondamento das casas após a vírgula.

05.10.01 – (*) Imobilizado em Andamento

Descrição da Obra	Previsão de Término	Previsão dos Valores a serem Investidos no Futuro – R\$
Engenho de Arroz – Linha Grande-Dona Francisca/RS	Abril 2024	15.000.000,00
Pavilhão da Moega – São João do Polesine/RS	Abril 2024	2.000.000,00
Silos e túnel elevado - Novo Cabrais/RS	Abril 2024	2.700.000,00
Silos - Unidade São Sepé/RS	Abril 2024	1.500.000,00
Silos e túnel elevado - Santa Flora - Santa Maria/RS	Abril 2024	3.000.000,00
PPCI (Bombeiros) – Unidades Diversas	Sem Previsão de Término	1.500.000,00

05.11 – Financiamentos Bancários

Contrato	Agente	Taxas	Vencido	Curto prazo	Longo prazo
96/70020-3	BBSA	8,75% aa	out/25	661,09	7.284,55
40/01121-6	BBSA	5,50% aa	dez/24	270.246,09	0,00
40/01148-8	BBSA	5,50% aa	mai/27	373.140,36	1.319.656,69
40/01125-9	BBSA	5,50% aa	fev/26	328.331,96	855.829,19
RS.67.287	BNDES	5,50% aa	jun/28	993.788,41	3.474.031,29
40/01185-2	BBSA	6,00% aa	ag/30	1.288.664,90	6.763.788,79
Totais 31/12/2023				3.254.832,81	12.420.590,51
Totais 31/12/2022				3.451.969,16	15.279.181,34

05.12 – Produtos a Liquidar

Produtos	Quant. Sacas	R\$/Saca	31/12/2023	31/12/2022
Soja	2.251.135	130,74	294.312.633,40	332.565.577,96
Trigo	308.437	53,83	16.604.230,79	30.954.634,00
Arroz	9.924.120	98,15	19.480.465,20	28.497.489,76
Milho	53.274	60,00	3.196.455,00	2.983.278,36
Aveia	18.627	31,83	592.852,99	0,00
Demais produtos	-	-	2.153,62	27.097,64
Total			334.188.791,00	395.028.077,72



Obs: Os valores unitários acima, foram suprimidos em duas casas após a vírgula, qualquer diferença refere-se a arredondamentos.

05.13 – Outras Obrigações

Contas	31/12/2023	31/12/2022
Comissões	1.699.895,76	1.232.330,80
Energia Elétrica	318.375,35	330.819,39
Fretes a Pagar	21.225,29	11.260,00
Outras Contas a Pagar	7.615,40	3.964,72
Obrigações de Investimentos	400.000,00	1.000.000,00
Provisão INSS Verbas Indenizatórias	331.344,46	903.145,07
Seguros a Pagar	8.522,61	43.641,01
Provisão Custos dos produtos	4.283.734,35	2.993.491,18
Provisão de Descontos	1.160.053,15	546.901,68
Devolução Vendas	137.300,45	131.861,41
Outros	726.312,26	187.530,79
Total Passivo Circulante	9.094.379,08	7.384.946,05
Capital Social a Restituir	509.928,24	338.631,41
Terreno Cotrijuc	77.500,00	77.500,00
Doações recebidas	94.970,00	94.970,00
Total Passivo não Circulante	682.398,24	511.101,41

05.14 – Tributos e Contribuições em Discussão Judicial

Composição	31/12/2023	Acréscimos	Reversão	31/12/2022
PIS	717.258,95	26.644,06	0	690.614,89
SEBRAE	134.109,97	52.042,99	316,80	82.383,78
SESCOOP	38.882,22	1.182,98	-	37.699,24
Sal. Educação	2.320.817,93	857.729,62	-	1.463.088,31
COFINS	3.326.931,42	124.967,81	-	3.201.963,61
INCRA	480.972,11	91.930,07	224.507,30	613.549,34
Totais	7.018.972,60	1.154.497,53	224.824,10	6.089.299,17

A cooperativa discute judicialmente a constitucionalidade das questões relacionadas com o PIS, COFINS, INCRA, SEBRAE, SESCOOP e SALÁRIO EDUCAÇÃO e, por conta disso os saldos em discussão foram depositados em juízo e registrados no ativo não circulante, enquanto isso as obrigações serão mantidas até o desfecho destas ações registradas no passivo não circulante.

05.15 – Provisões

Provisões	31/12/2023	Acréscimos	Reversão	31/12/2022
Indenização FGTS	3.300.431,66	542.206,23	109.918,17	2.868.143,60
Vendedores/representantes	4.923.763,17	721.337,28	0	4.202.425,89
Tributárias	1.565.115,18		1.072.934,82	2.638.050,00
Total	9.789.310,01	1.263.543,51	1.182.852,99	9.708.619,49



Indenização FGTS – A provisão é mantida para oferecer cobertura ao FGTS incidente sobre rescisões de contratos de trabalho, a mesma é mensurada tendo por base o histórico de demissões.

Vendedores/Representantes – A provisão é constituída para oferecer cobertura ao pagamento de 1/12 avos das comissões recebidas pelos representantes comerciais da Camnpal em caso de rescisão do contrato de representação, conforme previsto na lei Nº 4.886, de 9 de dezembro de 1965.

Tributárias – A provisão para contingências tributárias é mantida por uma questão de prudência e objetiva dar cobertura a possíveis diferenças na apuração do IR e da CS em decorrência de divergências de interpretação na legislação fiscal.

05.16 – Resultado Financeiro

	2023	2022
Receitas financeiras:	46.153.338,11	19.027.315,32
- Juros Ativos	4.952.567,46	2.450.092,06
- Rendimentos Aplicações Financeiras	2.173.949,81	2.071.345,76
- Ajuste a Valor Presente	6.342.906,99	5.378.567,19
- Descontos Obtidos	1.662.033,99	1.721.255,42
- Variação Cambial	433,87	-
- Variação Monetárias	41.763,72	51.901,70
- Juros Selic	198.111,82	-
- Multas Recebidas	1.469.224,91	2.602.168,61
- Ajuste a Valor Justo	29.717.194,55	5.102.602,91
- Juros s/Capital Próprio	82.571,50	67.233,99
- Pis/Cofins	-487.420,51	-417.852,32
Despesas financeiras:	36.486.758,47	15.100.450,84
- Multas e juros	441.481,84	408.259,59
- Juros s/Financiamento	226.338,74	841.726,45
- Ajuste a Valor Justo	25.031.718,35	3.207.215,73
- Custo Recursos Aplicados	730.462,95	1.212.508,77
- Descontos Concedidos	6.099.487,90	6.032.857,35
- Variação Monetária Passiva	0,00	206.587,36
- Comissão Cartão Crédito	570.134,12	498.861,85
- Dispêndios Bancários	68.414,96	49.433,74
- Indenizações	98.719,61	0,00
- Provisão de Juros s/Capital	3.220.000,00	2.643.000,00
Resultado financeiro	9.666.579,64	3.926.864,48




05.17 – Imposto de Renda e Contribuição Social

	2023	2022
RESULTADO DO EXERCÍCIO ANTES DO IR E DA CS	61.645.279,20	60.831.919,89
ADIÇÕES:		
Provisões Não Dedutíveis	4.701.776,56	5.354.553,66
Despesas Operacionais – Parcelas Não Dedutíveis	218.056,12	151.293,50
Doações a Entidades Civas (Operação de Caráter Artístico e Cultural)	48.882,84	10.967,66
Ajuste Valor Presente de Elementos do Ativo (art.4º Lei 12.973/14)	243.961,99	204.571,71
Real. da dif. posit. do ativo ou neg. do passivo contr. em subconta (art.66 Lei 12.973/14)	22.773,90	33.778,20
Perda de Ajuste a Valor Justo	5.975.783,65	1.875.684,82
EXCLUSÕES:		
Reversão dos Saldos das Provisões Não Dedutíveis	3.653.472,78	960.185,75
Resultados Não Tributáveis de Sociedades Cooperativas	47.436.604,70	48.640.819,32
AVP de Elementos do Ativo já oferecido a tributação (art.4º Lei 12.973/14)	111.224,60	162.941,69
Ganhos de Ajuste a Valor Justo	5.590.688,80	1.771.527,32
IR e CSLL - Diferidos	188.734,07	1.290.316,75
Reversão Provisão Juros s/Capital	475.205,40	126.935,41
BASE DE CÁLCULO	15.400.583,91	15.510.043,20
IRPJ a Alíquota de 15%	2.310.087,59	2.326.506,48
Adicional de IRPJ	1.516.058,39	1.527.004,32
DEDUÇÕES		
Operação de Carácter Cultural e Artístico	-20.000,00	-40.000,00
Programa Alimentação Trabalhador - PAT	-113.886,54	-103.000,00
Fundos dos Direitos da Criança e do Adolescente	-0,00	-15.000,00
TOTAL DO IRPJ	3.692.259,44	3.695.510,80
CSLL Apurada 9%	1.386.052,55	1.395.903,89
TOTAL DA CSLL	1.386.052,55	1.395.903,89

05.18 – IRPJ e CSLL Diferidos

Diferenças Temporárias	2023	2022
Ativo	-4.146.847,14	-4.153.494,48
(-) Provisão de Perdas	-	-104.157,50
(-) Provisão Crédito Liquidação Duvidosa	-3.564.834,81	-3.498.928,56
(-) Ajuste A Valor Presente	-460.335,92	-422.946,59
(-) Provisão Estoque	-121.676,41	-127.461,83



Passivo	-3.695.517,24	-3.133.769,69
Provisão Indenização FGTS	-	-118.076,60
Provisão Indeniz.Vendedor/ Representante	-	-322.187,26
Provisão Contingencia Contrib.Social	-11.140,67	-11.140,67
Provisão Indenização trabalhista	-	-17.454,66
Provisão INSS verbas Indenizatórias	-	-18.557,82
Provisão PIS e COFINS	-2.209.190,45	-1.534.934,11
Provisão Funrural parcelamento	-111.218,94	-111.218,94
Provisão Contingencia IRPJ	-30.915,90	-30.915,90
Provisão de Custo	-72.490,76	-72.490,76
INSS Exigibilidade suspensa	-630.515,94	-421.587,49
Juros s/capital	-630.044,58	-475.205,48
Total diferença temporária dedutível	-7.842.364,38	-7.287.264,17
IRPJ 15% + 10% Sobre o Excedente de R\$ 240.000,00	1.960.591,10	1.821.816,04
CSLL 9%	705.812,79	655.853,78
Total a ser registrado	2.666.403,89	2.477.669,82
Total Registrado (Exercícios Anteriores)	2.477.669,82	1.187.353,07
Ajuste de Saldo no exercício	-188.734,07	-1.290.316,75

05.19 – Outros Resultados Operacionais

	2023	2022
Outras Receitas Operacionais:	5.973.757,62	7.006.004,41
- Sobra Técnica	739.713,73	1.716.325,63
- Reversão Provisão para Perdas	138.755,44	4.230.933,34
- Reversão Provisão Crédito PIS/COFINS	1.944.239,97	-
- Bonificações	62.708,99	31.644,48
- Receita Alienação de Bens	359.169,53	139.575,97
- Receita de Participações	20.785,66	12.853,27
- Rev. Prov. Verbas Indenizatórias INSS	571.800,61	0,00
- Rev. Prov. IR/CS Rend.Aplic.Fin	1.072.934,82	0,00
- Outras	1.298.680,03	1.179.848,25
- (-)Pis e Cofins	-235.031,16	-305.176,53
Outras Despesas Operacionais:	1.644.704,11	2.335.480,88
- Quebra Técnica	1.059.567,45	1.855.478,64
- Outros	585.136,66	480.002,24
Resultado Outros Receitas Operacionais	4.329.053,51	4.670.523,53



NOTA 06 – CONTAS DE RESULTADO

Neste item é apresentado de forma analítica algumas contas relevantes das demonstrações contábeis.

06.01 – Demais Gastos Operacionais

Demais Gastos Operacionais:	2023	2022
- Programa Alimentação do Trabalhador	4.440.639,62	3.765.724,09
- Energia Elétrica	3.343.670,12	3.630.884,06
- Combustíveis e Lubrificantes	4.266.815,28	4.628.911,01
- Armazenagem	2.230.959,24	1.868.109,66
- Comissões	8.656.046,08	7.498.722,34
- Seguros	744.368,92	436.477,81
- Viagens/Alimentação e Estadias	616.113,04	483.257,62
- Bonificações Concedidas	770.189,33	799.604,88
- Descarga	747.045,98	634.018,76
- Almoxarifado	1.317.957,76	1.525.748,09
- Alugueis e Arrendamento	183.840,97	171.661,47
- Fates	616.110,22	462.054,17
- Brindes	574.352,53	228.789,00
- Manutenção e Reparo	3.467.648,00	3.280.193,22
- Material de Uso e Consumo	2.462.465,56	2.157.512,84
- Propaganda e Publicidade	204.704,98	291.524,77
- Outras	1.078.617,48	1.043.803,72
Total	35.721.545,11	32.906.997,51

06.02 – Provisões

Provisões:	2023	2022
- Provisão Indenização dos Representantes	721.337,28	671.733,98
- Provisão de PIS	522.705,06	187.905,26
- Provisão do COFINS	2.465.227,43	865.503,10
- Provisão Indenização FGTS	533.416,11	398.609,84
- Provisão Indenização da DAP	575.329,02	719.652,14
- Provisão Verbas Indenizatórias	0,00	103.214,98
- Provisão de Perda Estoque	0,00	30.000,00
- Provisão IR e CS S/Rendimento Aplicações	0,00	856.000,00
- Provisão Comerciais	461.985,80	14.809.342,40
Total	5.280.000,70	18.641.953,70



NOTA 07 – OUTRAS INFORMAÇÕES**07.01 – Capital Social**

O Capital Social integralizado está representado pela participação de 7.231 associados em 31/12/2023 e 7.231 associados em 31/12/2022, com participação individual variável, atingindo o montante de R\$ 40.124.196,47 em 2023 e R\$ 33.466.537,13 em 2022.

07.02 – Fundos e Reservas

As reservas constituídas em 31 de dezembro de 2023 e 2022, conforme demonstradas no patrimônio líquido, referem-se a:

Reserva Legal – constituída com 30% das sobras das operações com os cooperados, créditos não reclamados após 5 anos e auxílios e doações sem destinação especial, sendo destinada a reparar eventuais perdas e atender ao desenvolvimento das atividades da cooperativa;

Fates – constituído de 5% das sobras das operações com os cooperados e 100% do resultado das operações com não cooperados depois de descontados os impostos incidentes, sendo destinado a cobertura de gastos com assistência técnica, educacional e social de conformidade com os artigos 28 e 87 da Lei 5.764/71.

Reserva de Investimento – constituída com 30% das sobras das operações com os cooperados e destinada a ampliação de setores operacionais existentes ou a criação de novos, podendo ser aplicada em inversões;

Reserva de Capitalização – constituída com 10% das sobras das operações com os cooperados e destinada a capitalização do associado junto à cooperativa.

De conformidade com o estatuto social, 5% do resultado do exercício é destinado a participação dos funcionários, o qual foi calculado e na sequência registrado como despesa operacional, de modo que a base de cálculo das demais destinações já se encontra diminuída da participação dos funcionários.

07.03 – Avais

A Cooperativa não possui avais concedidos em favor do quadro social ou de terceiros.

07.04 – Seguros Contratados

Bem Segurado	Local	Apólice/Proposta	Vencimento
Seguros Colaboradores	Nova Palma - RS	31980	31/03/2024



Caminhão VM 270 6X2 - VOLVO	Nova Palma - RS	29433545	26/02/2024
Caminhão M.Benz Atego	Nova Palma - RS	9993720	04/11/2024
Caminhão M.Benz Actros 2651 S 6X4	Nova Palma - RS	50319	19/05/2024
Prédio/Máquinas/Mercadorias -SJ	Júlio Cast. - RS	1800964644	06/05/2024
Toyota Hilux CD SRD4 4X4	Nova Palma - RS	637041684	06/10/2024
Prédio/Máquinas/Merc. Merc. e Agrop.	Fax.Soturno - RS	2139855	28/07/2024
Prédio/Máquinas/Mercadorias Merc. NP	Nova Palma - RS	160921	1305/2024
Prédio/Máquinas/Mercadorias -LG	D.Francisca - RS	1800964643	06/05/2024
Prédio/Máquinas/Mercadorias -RP	Nova Palma - RS	1801016517	01/10/2024
Prédio/Máquinas/Mercadorias - CB	Nova Palma - RS	2137812	05/07/2024
Prédio/Máquinas/Mercadorias	Rest. Seca - RS	1800866821	03/07/2024
Prédio/Máquinas/Mercadorias - fl.38	Santa Maria - RS	1800992730	24/07/2024
Prédio/Máquinas/Mercadorias - fl.19	Santa Maria - RS	1800998209	20/08/2024
Prédio/Máquinas/Mercadorias -RES.	J. Castilhos - RS	1800913071	05/11/2024
Prédio/Máquinas/Mercadorias -Agroin.	Fax.Soturno - RS	1800967020	06/05/2024
Prédio/Máquinas/Mercadorias	Novo Cabrais - RS	1800910367	24/10/2024
Frota	Nova Palma - RS	1015131052179	23/05/2024

07.05 – Riscos Inerentes a Atividade

07.05.01 – Valor de mercado dos instrumentos financeiros:

A administração procedeu a análise dos instrumentos financeiros que compõe o ativo e o passivo e concluiu que o valor justo das disponibilidades, os saldos a receber de clientes e os passivos circulantes aproximam-se do saldo contábil, em razão de o vencimento de parte significativa desses saldos ocorrer em data próxima à do balanço. Os saldos a receber de cooperados e dos empréstimos e financiamentos são atualizados monetariamente com base em índices de inflação e juros variáveis em virtude das condições de mercado e, portanto, também próximos do valor justo.

07.05.02 – Derivativos:

Em 2023 não foram realizadas quaisquer operações com derivativos, nem mesmo com o objetivo de reduzir os riscos relacionados as variações de preços de commodities agrícolas.

07.05.03 – Risco de Crédito ou de Concentração:

Os riscos de crédito são medidos pela presença de situações potenciais que possam impactar negativamente no resultado e na situação patrimonial e financeira como consequência da falta de realização dos créditos registrados no ativo, normalmente denominados instrumentos financeiros.

Os instrumentos financeiros que potencialmente poderiam sujeitar a cooperativa a risco de crédito ou de concentração referem-se a saldos em bancos, créditos com cooperados e clientes, no entanto os saldos encontram-se distribuídos de tal forma que nenhum banco, cooperado ou cliente detenha individualmente valor superior a 10% do seu respectivo grupo de contas, exceto os listados a seguir:

Classe de Créditos	R\$	%
Aplicações financeiras:	44.492.782,81	100%
Banco Bradesco SA	18.057.523,50	41%
Banco Sicredi	14.216.240,88	29%



Banco Santander	6.267.382,12	14%
Banco do Brasil SA	4.950.655,66	13%

Cientes:	287.879.945,43	100%
Louis Dreyfus Company Brasil SA	106.534.548,24	37%
CARGILL Agrícola SA	85.322.637,56	29%
CHS Agronegócio Ind.e Com. Ltda	28.836.248,87	10%

É adotada política de negociar com pessoas físicas e jurídicas que detenham capacidade de crédito e de obter garantias suficientes, quando considerado necessário, para mitigar os riscos de perdas financeiras por motivo de inadimplência.

Em face aos riscos inerentes a atividade do setor primário a que estão expostos os cooperados existe risco permanente de ocorrência de inadimplência diante da ocorrência de uma frustração de safra, no entanto, por conta desse risco, a administração procura manter posição patrimonial e financeira apropriada para suportar esse tipo de ocorrência, normalmente administrada através de prorrogações dos prazos de vencimento.

As regras de limite de crédito são estabelecidas e aprovadas por um Comitê de Crédito, a quem também compete deliberar sobre situações individuais e eventuais em que o crédito precisa ser estendido além do limite normal previamente estabelecido.

Conforme divulgado na nota que trata das práticas contábeis é constituída estimativa de perda sobre os créditos que minimiza possíveis efeitos da ocorrência dos riscos de crédito sobre o conjunto das demonstrações contábeis.

07.05.04 – Riscos de Liquidez

O risco de liquidez é medido pela capacidade da cooperativa cumprir com suas obrigações de curto, médio e longo prazo, tendo presente a sua estrutura de reservas financeiras, de ativos e linhas de créditos disponíveis para captação de novos recursos e, principalmente seus fluxos de caixa.

As principais obrigações da cooperativa concentram-se, em ordem de relevância, com agentes financeiros, os próprios cooperados e fornecedores.

O gerenciamento do risco de liquidez é de responsabilidade da administração, que delibera pela realização de novos investimentos e a contratação de recursos no mercado financeiro mediante autorização anual da assembleia geral dos sócios.

Na data base das demonstrações contábeis o índice de liquidez corrente e liquidez geral eram de 1,27 e 1,24, respectivamente, não havendo indicativos de falta de capacidade de liquidação das obrigações existentes, sejam de curto, médio ou longo prazo.

07.05.05 - Riscos de Variações de Preços:

A posição de saldos indexados em físico de produto na data do balanço (em sacas de 60 kg p/soja milho e trigo e 50 kg p/ arroz), registrados contabilmente, sujeitos a variações de preços era a seguinte:

Natureza	Soja	Milho	Trigo	Arroz
Vendas com preços a Fixar	1.952.019	-	-	-



Estoques existentes	144.244	13.390	448.666	199.198
CPR vencimentos 2022/2023	193.718	-	-	3.000
Produtos a Liquidar	-2.251.135	-53.274	-308.437	-197.676
Saldos parciais - contabilizados	38.846	-	140.229	4.522
Contratos Futuros de compra	335.419	1.500	1.500	25.583
Contratos Futuros de venda	-	-	-	-
Saldo considerando operações futuras – Exposição	374.265	-38.384	141.729	33.671

Os contratos futuros de compra de soja são a preços fixos, os quais deixam uma margem positiva de comercialização para a cooperativa dar cobertura aos gastos operacionais e formação de resultados. Os contratos futuros de venda de soja também a preço fixo possuem cláusulas punitivas no caso de descumprimento, sendo mais relevante a multa de 10% do valor do contrato.

Especificamente no caso do arroz, os estoques são mantidos para o suprimento da necessidade de matéria prima do Engenho.


07.05.06 – Taxas de Juros

Não existem passivos sujeitos a oscilações relevantes de preços que possam vir a afetar o nível de endividamento e o resultado da entidade. As operações bancárias (financiamentos) estão indexadas a taxas fixas que oscilam entre 1% a 8,75% ao ano, perfazendo uma taxa média de capitação de 5,74% ao ano.

07.06 – Resultados por Segmentos – Principais Atividades

Contas	Grãos	Agroindústrias	Insumos	Consumo	Produtos animais	Outros	Total
Ingressos e Receitas Brutas	781.249.914	210.173.655	178.030.411	112.221.865	61.558.385	1.832.624	1.345.066.854
(-) Impostos e Contribuições	6.202.736	13.322.964	73.164	9.528.836	9.183	166.811	29.303.694
Ingressos e Receitas Líquidas	775.047.178	196.850.691	177.957.247	102.693.029	61.549.202	1.665.813	1.315.763.160
(-) Dispêndios e Custos	696.890.758	153.367.854	160.861.295	77.656.088	56.028.838	813.923	1.145.618.757
(-) Dispêndios e Despesas Operacionais	35.833.977	19.356.721	3.498.255	14.300.828	4.001.883	35.463.874	112.455.537
Com Pessoal	3.824.994	266.065	1.446.366	6.088.466	495.724	14.000.414	26.122.029
Serviço de Terceiros	14.845.312	8.584.079	153.687	301.868	2.658.247	3.786.573	30.329.766
Encargos Sociais	1.479.470	119.673	556.075	2.247.730	185.997	4.918.406	9.507.351
Impostos e Taxas	20.655	35.539	53.167	119.618	77.062	1.232.449	1.538.490
Com Depreciações	1.146.001	492.020	302.426	596.524	154.920	8.529.869	11.221.760
Demais Gastos Operacionais	14.517.545	9.859.345	986.534	4.946.623	429.932	2.996.164	33.736.143
Outros Ingressos e Receitas Operacionais	227.195	-170.227	135.389	-186.152	-9.518	4.763.324	4.760.011
Resultado Antes do Financeiro	42.549.638	23.955.889	13.733.087	10.549.961	1.508.963	-29.848.661	62.448.877
Resultado Financeiro	2.319.125	-1.669.035	10.919.977	489.942	149.000	-2.542.430	-9.666.580
IRPJ e CSLL	0	0	0	0	0	-4.889.578	-4.889.578
Resultado Líquido	44.868.763	22.286.854	24.653.064	11.039.904	1.657.963	-37.280.668	67.225.879

Obs: qualquer diferença com o balancete, soma ou subtração, surge do arredondamento das casas após a vírgula.



07.07 – Demonstração dos Fluxos de Caixa

Na montagem da demonstração dos fluxos de caixa de investimentos e financiamentos foram efetuados ajustes entre os saldos das contas patrimoniais para eliminar efeitos de variações que efetivamente não representaram movimentação de caixa.

07.08 – Partes Relacionadas

As partes relacionadas compreendem a Diretoria Executiva e Conselheiros de Administração, cujas atribuições, poderes e funcionamento são definidos no Estatuto Social da Cooperativa. Os diretores são os representantes legais, responsáveis, principalmente, pela sua administração no aspecto operacional, já o Conselho de Administração é responsável pelo desenvolvimento das políticas e diretrizes gerais. São eleitos pela Assembleia Geral, com mandato de 2 (dois) anos, sendo permitida a reeleição de 1/3.

As operações com partes relacionadas são realizadas no contexto normal das atividades operacionais e apresentaram as seguintes movimentações no decorrer do exercício de 2023.

Natureza da Operação	Valores em R\$	Quant. Kg
Remuneração	689.766,68	
Operações de venda	6.498.517,65	
Operações de Compra	4.518.558,59	
Quota Capital	427.092,23	
Saldo contas a receber	968.636,89	
Saldo contas a pagar	516.162,71	
Soja a pagar em depósito		1.679.203
Milho a pagar em depósito		7.675
Aveia a pagar em depósito		136.954
Trigo a pagar em depósito		417.446
Arroz Casca a pagar em depósito		20.835


07.09 – Eventos Subsequentes

Entre a data de encerramento do exercício social e a data de fechamento e montagem das demonstrações contábeis (09 de fevereiro de 2024) o evento relevante a considerar diz respeito a estiagem que recai sobre a região sul do País, de forma intensa na região de abrangência da Camnpal. Como consequência desse evento se estima significativa redução nos volumes de produção e consumo de insumos, com reflexos sobre o faturamento e os resultados da cooperativa em 2024, além do provável aumento na inadimplência, o que poderá afetar o fluxo de caixa. A situação econômica e financeira da Camnpal não oferece riscos significativos quanto a continuidade de todas as suas operações e, especialmente da sua capacidade de atender a todas as partes interessadas, como compromissos bancários, com fornecedores e, especialmente, com o seu quadro social.

Nova Palma, RS, 31 de dezembro de 2023.



CLAUDIMIR JOSÉ PICCIN
Presidente
CPF-303.739.560-53



LUIZ CARLOS TURA
Contador – CRC/RS-068031-O
CPF- 497.184.280-20